

# Dobble

Cédric Bonnafé

CNRS - Institut Montpellierain Alexander Grothendieck

La Grande Motte, Novembre 2019

# Présentation

- Je suis chercheur à l'Institut Montpelliérain Alexander Grothendieck (depuis 2010)

# Présentation

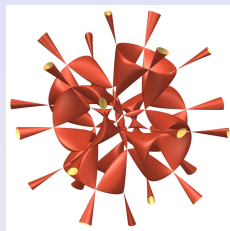

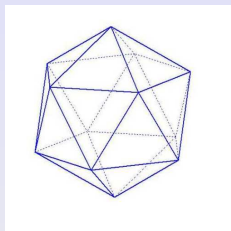
- Je suis chercheur à l'Institut Montpellierain Alexander Grothendieck (depuis 2010)
- Algèbre, géométrie

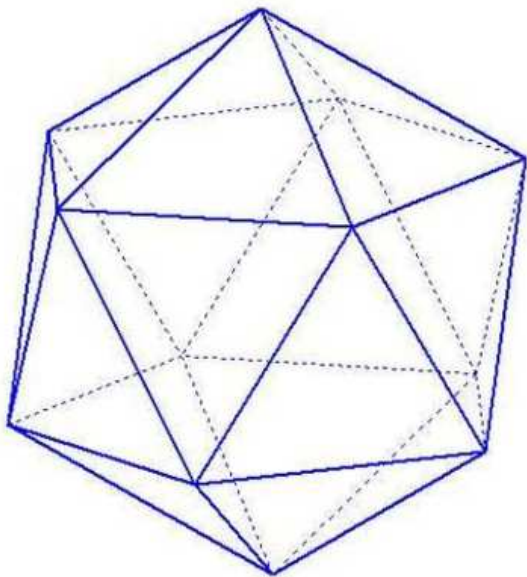
# Présentation


- Je suis chercheur à l'Institut Montpellierain Alexander Grothendieck (depuis 2010)
- Algèbre, géométrie
- Symétries des objets

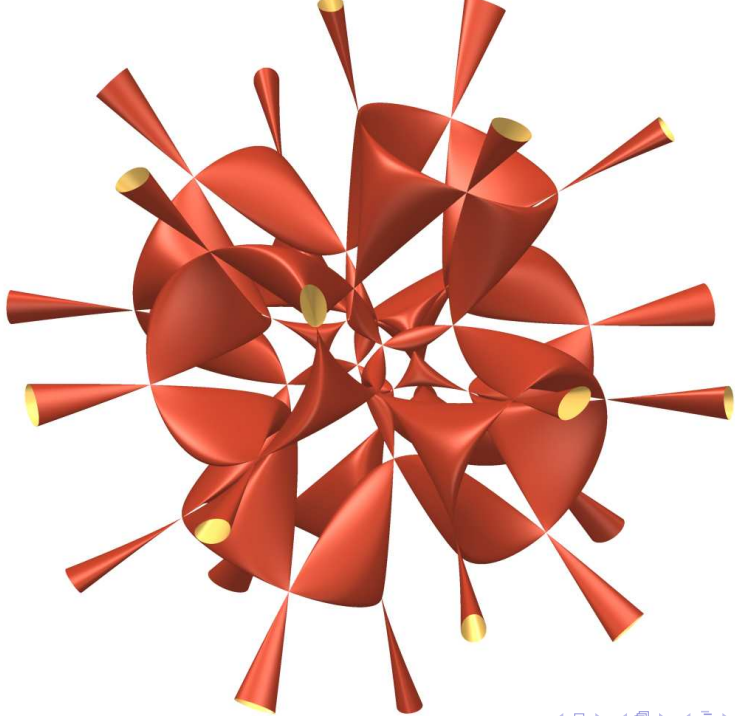
# Présentation

- Je suis chercheur à l'Institut Montpellierain Alexander Grothendieck (depuis 2010)
- Algèbre, géométrie
- Symétries des objets













# Dobble

# Dobble



# Géométrie plane

# Géométrie plane

- Points

# Géométrie plane

P



Q



• Points

# Géométrie plane


P •

Q •

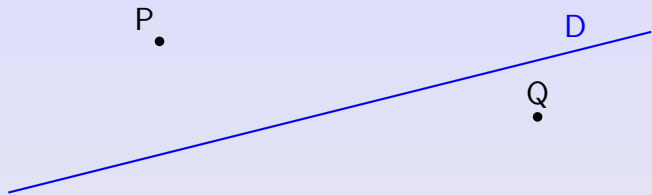
- Points
- Droites

# Géométrie plane

- Points
- Droites



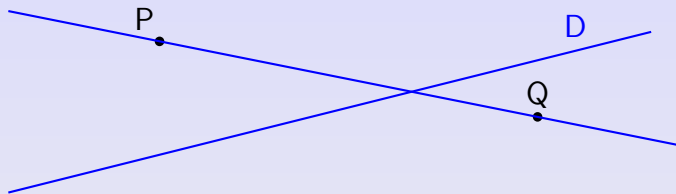
# Géométrie plane



- Points
- Droites
- Par deux points distincts, il passe une et une seule droite

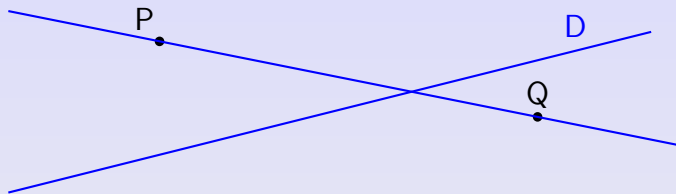


# Géométrie plane



- Points
- Droites
- Par deux points distincts, il passe une et une seule droite

# Géométrie plane



- Points
- Droites
- Par deux points distincts, il passe une et une seule droite

# Transformations

# Transformations

**But : respecter l'alignement**

# Transformations

**But : respecter l'alignement**

- Rotations

# Transformations

But : respecter l'alignement

- Rotations

0<sup>•</sup>

# Transformations

But : respecter l'alignement

- Rotations

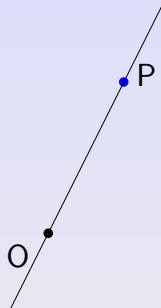
O

P

# Transformations

But : respecter l'alignement

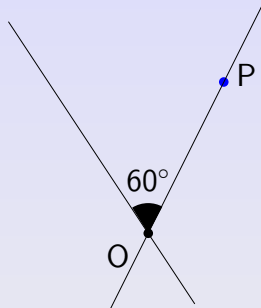
- Rotations





# Transformations

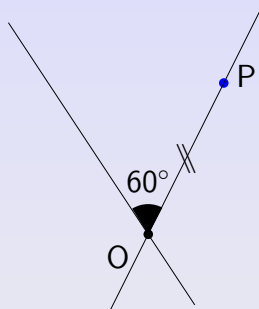
But : respecter l'alignement



- Rotations

# Transformations

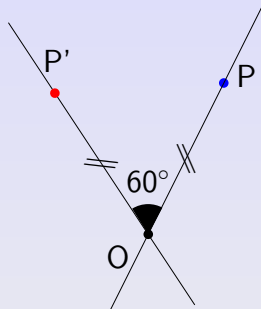
But : respecter l'alignement



- Rotations

# Transformations

But : respecter l'alignement



- Rotations

# Transformations

But : respecter l'alignement

P'

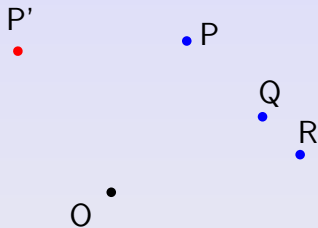
P

O

- Rotations

# Transformations

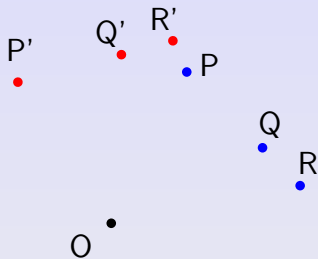
But : respecter l'alignement



- Rotations

# Transformations

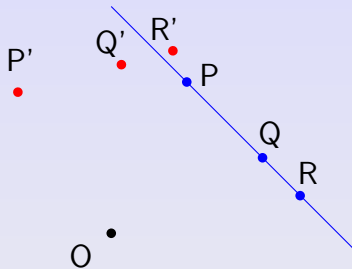
But : respecter l'alignement



- Rotations

# Transformations

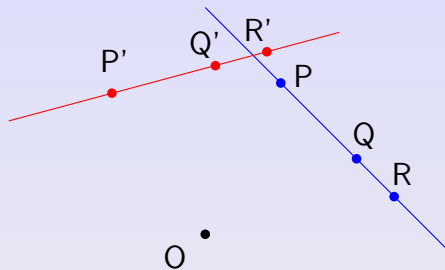
But : respecter l'alignement



- Rotations

# Transformations

But : respecter l'alignement

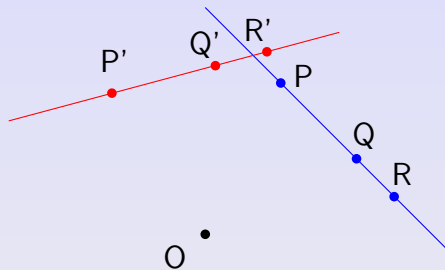


- Rotations



# Transformations

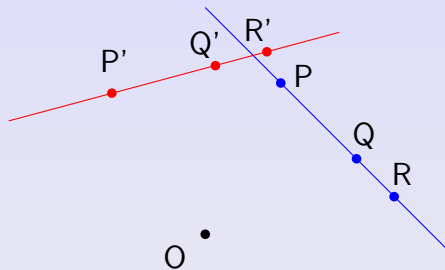
But : respecter l'alignement



- Rotations

# Transformations

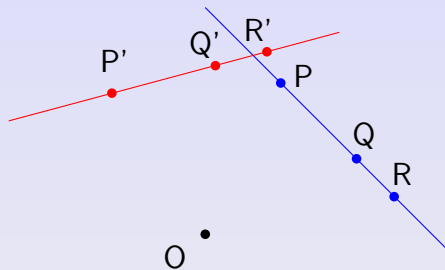
But : respecter l'alignement



- Rotations

# Transformations



But : respecter l'alignement



- Rotations

# Dobble

# Dobble



# Dobble



- 57 figurines
- 55 cartes

# Dobble



- 57 figurines
- 55 cartes (bug ? Il pourrait y en avoir 57)

# Dobble



- 57 figurines → **57 points**
- 55 cartes (bug ? Il pourrait y en avoir 57)



# Dobble



- 57 figurines → **57 points**
- 55 cartes (bug ? Il pourrait y en avoir 57) → **57 droites**

# Dobble



- 57 figurines → **57 points**
- 55 cartes (bug ? Il pourrait y en avoir 57) → **57 droites**
- Deux droites se coupent toujours en un et un seul point

# Dobble



- 57 figurines → **57 points**
- 55 cartes (bug ? Il pourrait y en avoir 57) → **57 droites**
- Deux droites se coupent toujours en un et un seul point
- Par deux points distincts, il passe une et une seule droite

# Dobble



- 57 figurines → **57 points**
- 55 cartes (bug ? Il pourrait y en avoir 57) → **57 droites**
- Deux droites se coupent toujours en un et un seul point
- Par deux points distincts, il passe une et une seule droite
- Chaque droite contient **8** points

# Dobble



- 57 figurines → **57 points**
- 55 cartes (bug ? Il pourrait y en avoir 57) → **57 droites**
- Deux droites se coupent toujours en un et un seul point
- Par deux points distincts, il passe une et une seule droite
- Chaque droite contient **8** points
- Par chaque point il passe **8** droites

# Dobble



- 57 figurines → **57 points**
- 55 cartes (bug ? Il pourrait y en avoir 57) → **57 droites**
- Deux droites se coupent toujours en un et un seul point
- Par deux points distincts, il passe une et une seule droite
- Chaque droite contient **8** points
- Par chaque point il passe **8** droites
- **$57 = 8^2 - 8 + 1$**

**But : fabriquer un Dobble de type  $n$**

# But : fabriquer un Dobble de type $n$

- Un ensemble de points (figurines)



# But : fabriquer un Dobble de type $n$

- Un ensemble de points (figurines)
- Ces points sont regroupés en droites (cartes)

# But : fabriquer un Dobble de type $n$

- Un ensemble de points (figurines)
- Ces points sont regroupés en droites (cartes)

tels que

# But : fabriquer un Dobble de type $n$

- Un ensemble de points (figurines)
- Ces points sont regroupés en droites (cartes)

tels que

- Par deux points, il passe une et une seule droite

# But : fabriquer un Dobble de type $n$

- Un ensemble de points (figurines)
- Ces points sont regroupés en droites (cartes)

tels que

- Par deux points, il passe une et une seule droite
- Deux droites se coupent toujours en un et un seul point

# But : fabriquer un Dobble de type $n$

- Un ensemble de points (figurines)
- Ces points sont regroupés en droites (cartes)

tels que

- Par deux points, il passe une et une seule droite
- Deux droites se coupent toujours en un et un seul point
- Chaque droite contienne  $n$  points

# But : fabriquer un Dobble de type $n$

- Un ensemble de points (figurines)
- Ces points sont regroupés en droites (cartes)

tels que

- Par deux points, il passe une et une seule droite
- Deux droites se coupent toujours en un et un seul point
- Chaque droite contienne  $n$  points
- Chaque point appartient à  $n$  droites

# But : fabriquer un Dobble de type $n$

- Un ensemble de points (figurines)
- Ces points sont regroupés en droites (cartes)

tels que

- Par deux points, il passe une et une seule droite
- Deux droites se coupent toujours en un et un seul point
- Chaque droite contienne  $n$  points
- Chaque point appartient à  $n$  droites

## Exemples

- Dobble de type 8  $\longrightarrow$  Dobble “standard”

# But : fabriquer un Dobble de type $n$

- Un ensemble de points (figurines)
- Ces points sont regroupés en droites (cartes)

tels que

- Par deux points, il passe une et une seule droite
- Deux droites se coupent toujours en un et un seul point
- Chaque droite contienne  $n$  points
- Chaque point appartient à  $n$  droites

## Exemples

- Dobble de type 8  $\longrightarrow$  Dobble “standard”  
(57 points, 57 droites,  $57 = 8^2 - 8 + 1$ )



# But : fabriquer un Dobble de type $n$

- Un ensemble de points (figurines)
- Ces points sont regroupés en droites (cartes)

tels que

- Par deux points, il passe une et une seule droite
- Deux droites se coupent toujours en un et un seul point
- Chaque droite contienne  $n$  points
- Chaque point appartient à  $n$  droites

## Exemples

- Dobble de type 8  $\longrightarrow$  Dobble “standard”  
(57 points, 57 droites,  $57 = 8^2 - 8 + 1$ )
- Dobble de type 6  $\longrightarrow$  Dobble junior

# But : fabriquer un Dobble de type $n$

- Un ensemble de points (figurines)
- Ces points sont regroupés en droites (cartes)

tels que

- Par deux points, il passe une et une seule droite
- Deux droites se coupent toujours en un et un seul point
- Chaque droite contienne  $n$  points
- Chaque point appartient à  $n$  droites

## Exemples

- Dobble de type 8  $\longrightarrow$  Dobble “standard”  
(57 points, 57 droites,  $57 = 8^2 - 8 + 1$ )
- Dobble de type 6  $\longrightarrow$  Dobble junior  
(31 points, 31 droites,  $31 = 6^2 - 6 + 1$ )

# But : fabriquer un Dobble de type $n$

- Un ensemble de points (figurines)
- Ces points sont regroupés en droites (cartes)

tels que

- Par deux points, il passe une et une seule droite
- Deux droites se coupent toujours en un et un seul point
- Chaque droite contienne  $n$  points
- Chaque point appartient à  $n$  droites

## Exemples

- Dobble de type 8  $\longrightarrow$  Dobble “standard”  
(57 points, 57 droites,  $57 = 8^2 - 8 + 1$ )
- Dobble de type 6  $\longrightarrow$  Dobble junior  
(31 points, 31 droites,  $31 = 6^2 - 6 + 1$ )

# But : fabriquer un Dobble de type $n$

- Un ensemble de points (figurines)
- Ces points sont regroupés en droites (cartes)

tels que

- Par deux points, il passe une et une seule droite
- Deux droites se coupent toujours en un et un seul point
- Chaque droite contienne  $n$  points
- Chaque point appartient à  $n$  droites

## Exemples

- Dobble de type 8  $\longrightarrow$  Dobble “standard”  
(57 points, 57 droites,  $57 = 8^2 - 8 + 1$ )
- Dobble de type 6  $\longrightarrow$  Dobble junior  
(31 points, 31 droites,  $31 = 6^2 - 6 + 1$ )
- Dobble de type 3  $\longrightarrow$  voir la page suivante

# But : fabriquer un Dobble de type $n$


- Un ensemble de points (figurines)
- Ces points sont regroupés en droites (cartes)

tels que

- Par deux points, il passe une et une seule droite
- Deux droites se coupent toujours en un et un seul point
- Chaque droite contienne  $n$  points
- Chaque point appartient à  $n$  droites

## Exemples

- Dobble de type 8  $\longrightarrow$  Dobble "standard"  
(57 points, 57 droites,  $57 = 8^2 - 8 + 1$ )
- Dobble de type 6  $\longrightarrow$  Dobble junior  
(31 points, 31 droites,  $31 = 6^2 - 6 + 1$ )
- Dobble de type 3  $\longrightarrow$  voir la page suivante



# But : fabriquer un Dobble de type $n$

- Un ensemble de points (figurines)
- Ces points sont regroupés en droites (cartes)

tels que

- Par deux points, il passe une et une seule droite
- Deux droites se coupent toujours en un et un seul point
- Chaque droite contienne  $n$  points
- Chaque point appartient à  $n$  droites

## Exemples

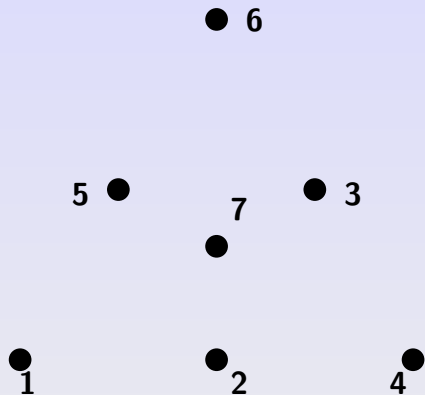
- Dobble de type 8  $\longrightarrow$  Dobble "standard"  
(57 points, 57 droites,  $57 = 8^2 - 8 + 1$ )
- Dobble de type 6  $\longrightarrow$  Dobble junior  
(31 points, 31 droites,  $31 = 6^2 - 6 + 1$ )
- Dobble de type 3  $\longrightarrow$  voir la page suivante



**Brook & Ryser (1949)** : Il n'existe pas de Dobble de type 7.

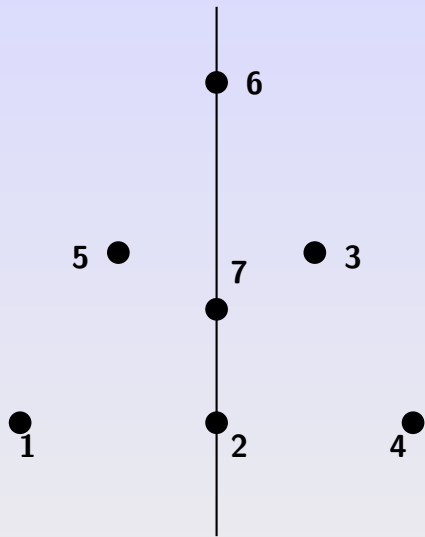
# Un Dobble de type 3

# Un Dobble de type 3

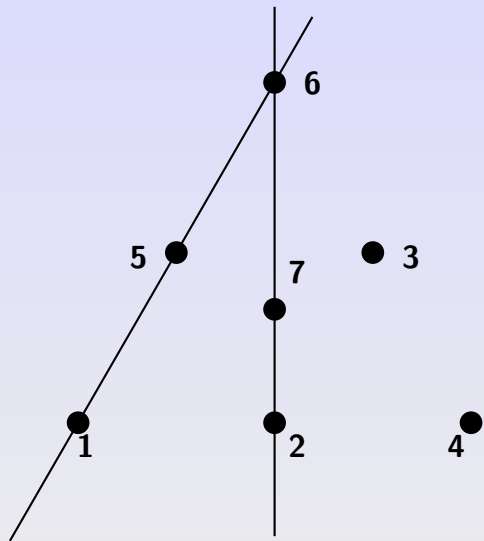




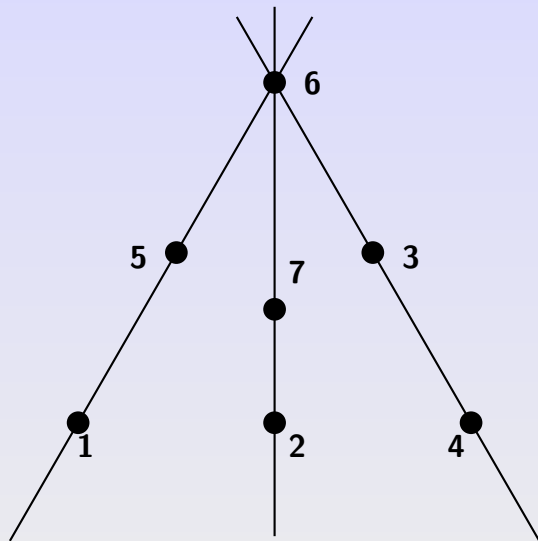
# Un Dobble de type 3



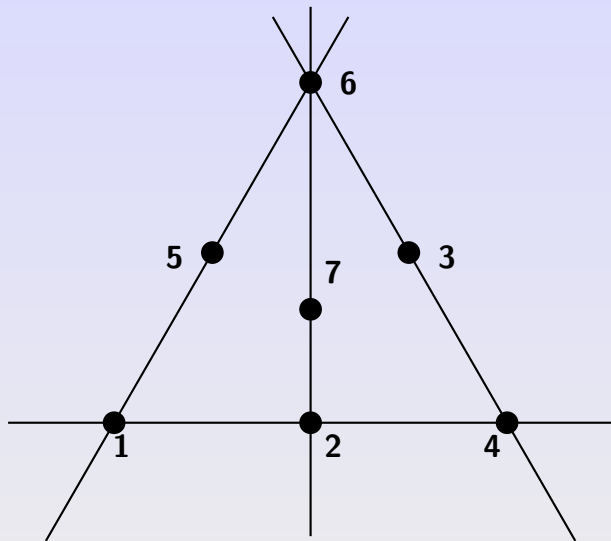
# Un Dobble de type 3



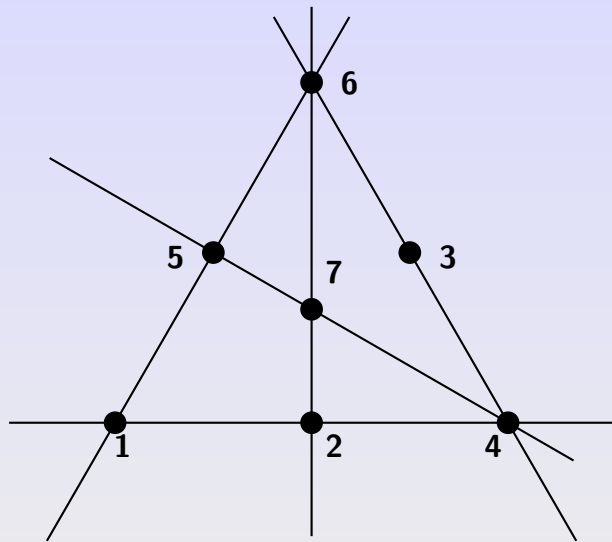
# Un Dobble de type 3



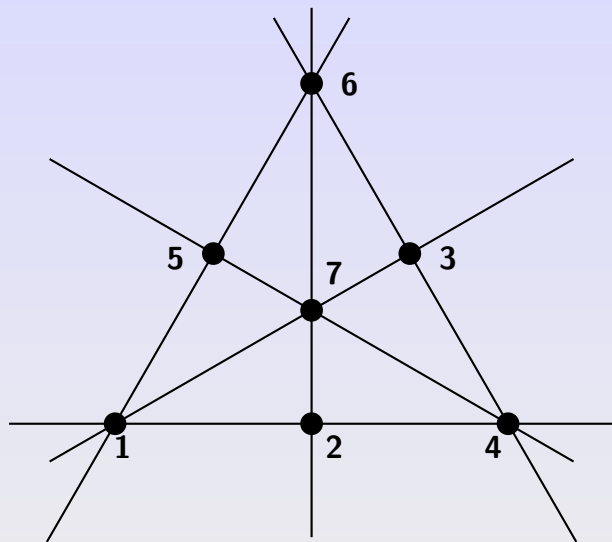
# Un Dobble de type 3



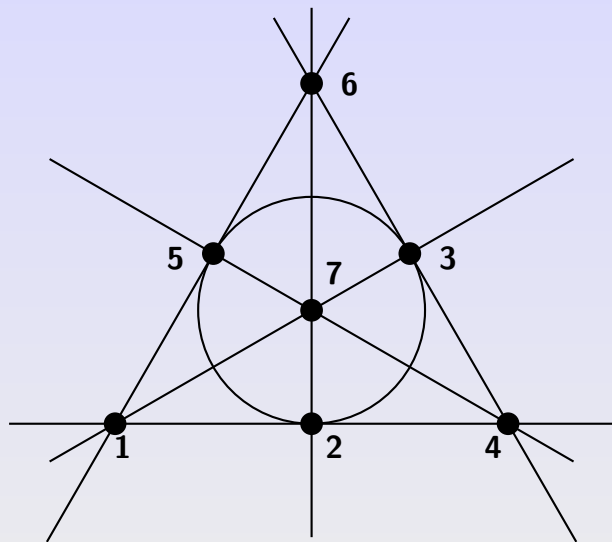
# Un Dobble de type 3



# Un Dobble de type 3

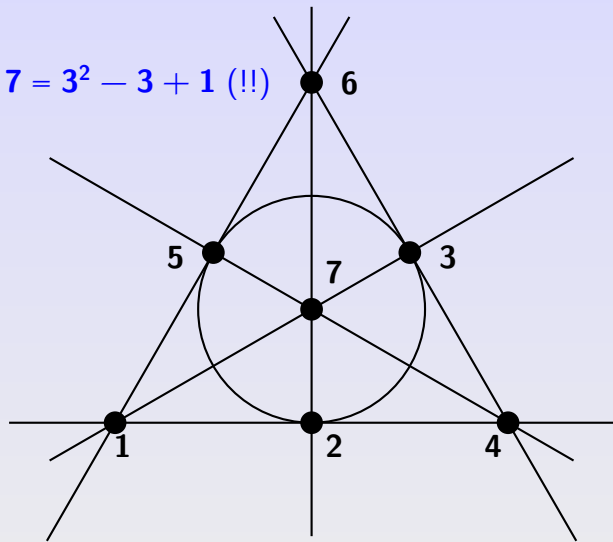


# Un Dobble de type 3



# Un Dobble de type 3

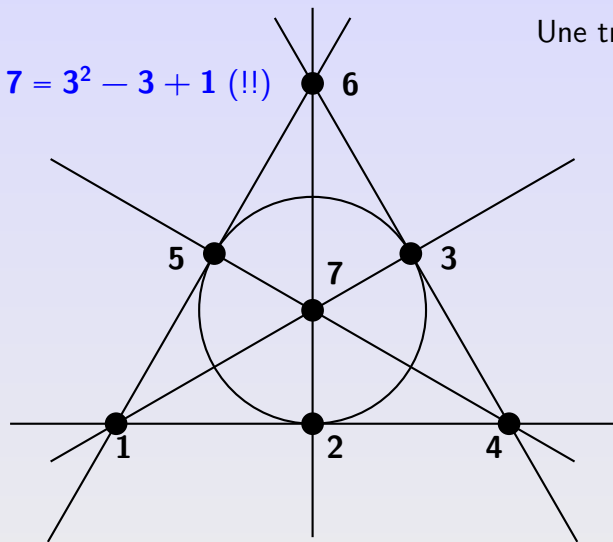
$$7 = 3^2 - 3 + 1 (!!)$$





# Un Dobble de type 3

$$7 = 3^2 - 3 + 1 (!!)$$



Une transformation amusante

1  $\rightarrow$  2

2  $\rightarrow$  3

3  $\rightarrow$  4

4  $\rightarrow$  5

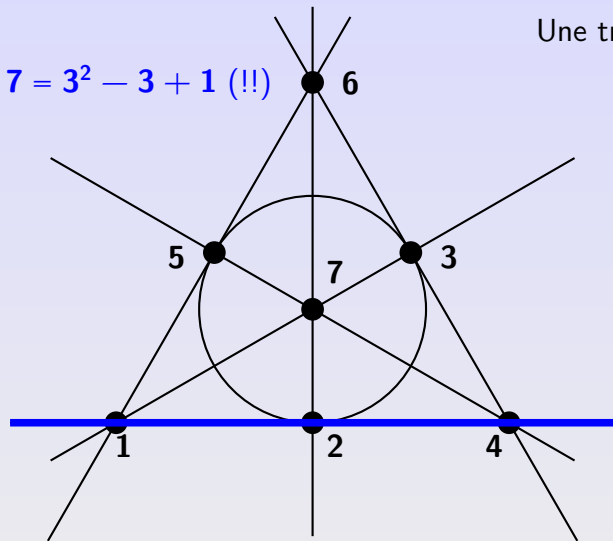
5  $\rightarrow$  6

6  $\rightarrow$  7

7  $\rightarrow$  1

# Un Dobble de type 3

$$7 = 3^2 - 3 + 1 (!!)$$



Une transformation amusante

1 → 2

2 → 3

3 → 4

4 → 5

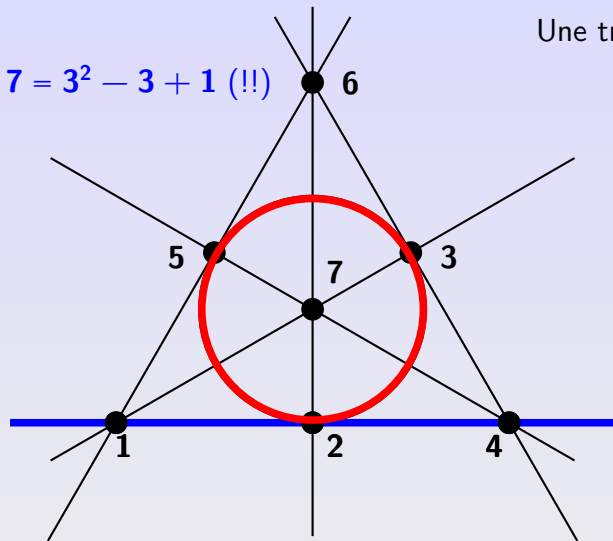
5 → 6

6 → 7

7 → 1

# Un Dobble de type 3

$$7 = 3^2 - 3 + 1 (!!)$$



Une transformation amusante

1  $\mapsto$  2

2  $\mapsto$  3

3  $\mapsto$  4

4  $\mapsto$  5

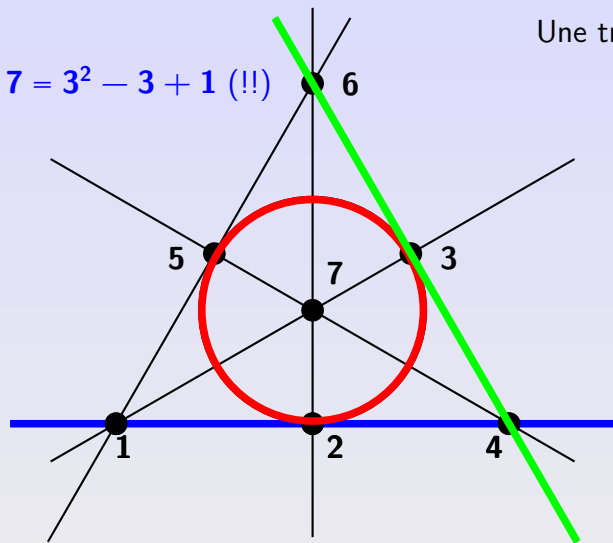
5  $\mapsto$  6

6  $\mapsto$  7

7  $\mapsto$  1

# Un Dobble de type 3

$$7 = 3^2 - 3 + 1 (!!)$$



Une transformation amusante

1 → 2

2 → 3

3 → 4

4 → 5

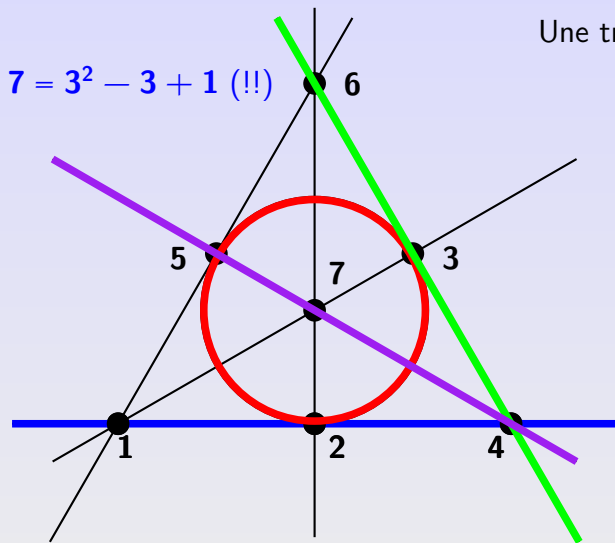
5 → 6

6 → 7

7 → 1

# Un Dobble de type 3

$$7 = 3^2 - 3 + 1 (!!)$$



Une transformation amusante

1 → 2

2 → 3

3 → 4

4 → 5

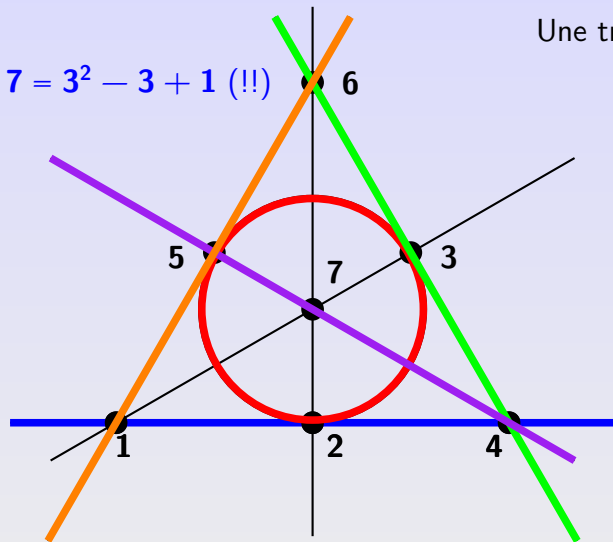
5 → 6

6 → 7

7 → 1

# Un Dobble de type 3

$$7 = 3^2 - 3 + 1 (!!)$$



Une transformation amusante

1  $\rightarrow$  2

2  $\rightarrow$  3

3  $\rightarrow$  4

4  $\rightarrow$  5

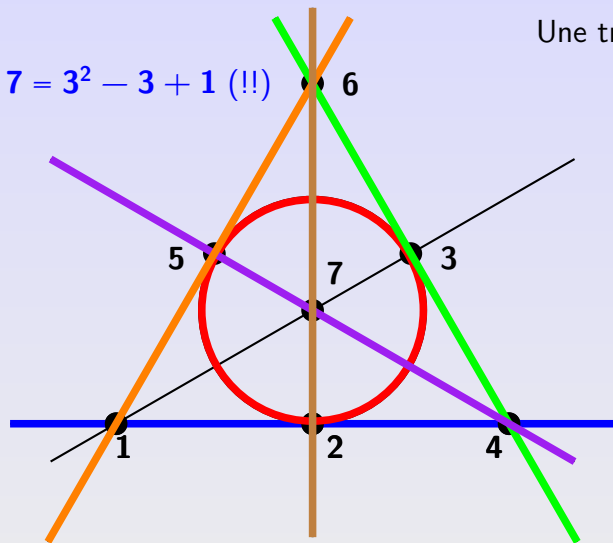
5  $\rightarrow$  6

6  $\rightarrow$  7

7  $\rightarrow$  1

# Un Dobble de type 3

$$7 = 3^2 - 3 + 1 (!!)$$



Une transformation amusante

1  $\rightarrow$  2

2  $\rightarrow$  3

3  $\rightarrow$  4

4  $\rightarrow$  5

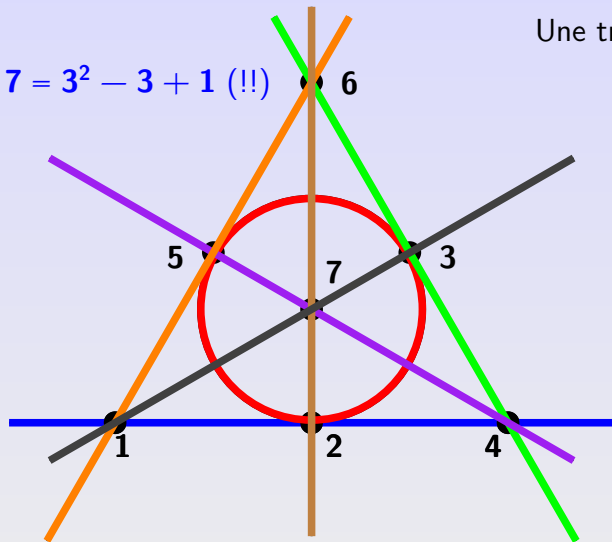
5  $\rightarrow$  6

6  $\rightarrow$  7

7  $\rightarrow$  1

# Un Dobble de type 3

$$7 = 3^2 - 3 + 1 (!!)$$



Une transformation amusante

1 → 2

2 → 3

3 → 4

4 → 5

5 → 6

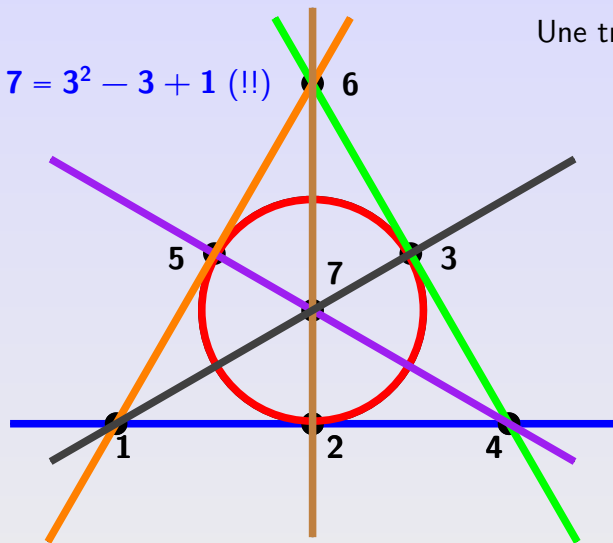
6 → 7

7 → 1



# Un Dobble de type 3

$$7 = 3^2 - 3 + 1 (!!)$$



Une transformation amusante

1 → 2

2 → 3


3 → 4

4 → 5

5 → 6


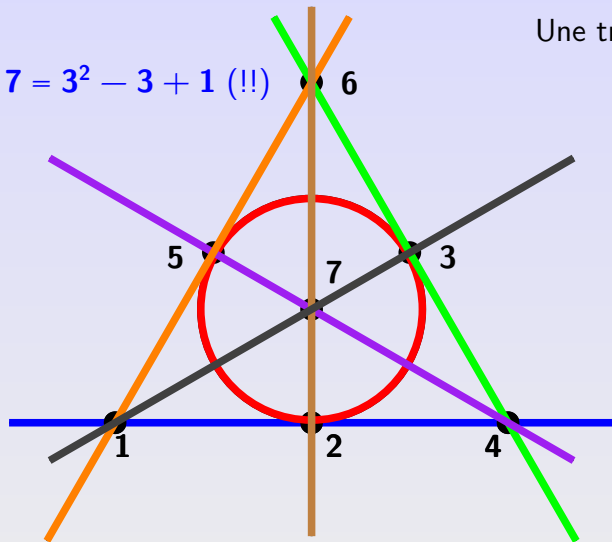
6 → 7

7 → 1



# Un Dobble de type 3

$$7 = 3^2 - 3 + 1 (!!)$$



Une transformation amusante

1 → 2

2 → 3

3 → 4

4 → 5

5 → 6

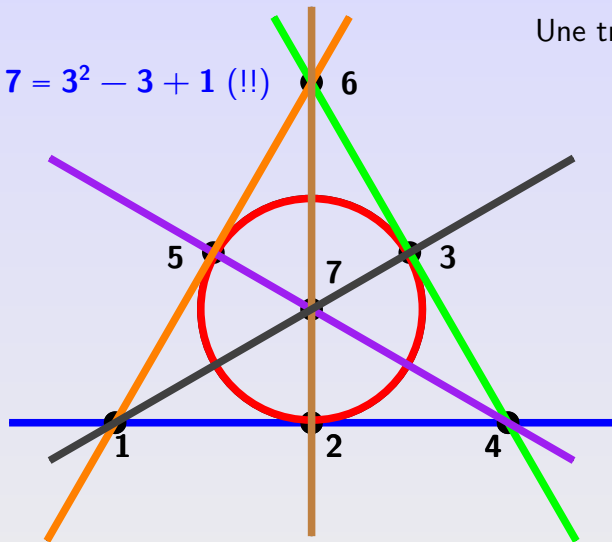
6 → 7

7 → 1

**Théorème.** *Il y a 168 permutations de  $\{1, 2, 3, 4, 5, 6, 7\}$  qui préservent l'alignement.*

# Un Dobble de type 3 (Plan de Fano)

$$7 = 3^2 - 3 + 1 (!!)$$



Une transformation amusante

1 → 2

2 → 3

3 → 4


4 → 5

5 → 6

6 → 7

7 → 1

**Théorème.** *Il y a 168 permutations de  $\{1, 2, 3, 4, 5, 6, 7\}$  qui préservent l'alignement.*



# Fabriquer un Dobble (suite)

# Fabriquer un Dobble (suite)

## Théorème

*S'il existe un Dobble de type  $n$ , alors :*

- *Il y a  $n^2 - n + 1$  figurines (points)*
- *Il y a  $n^2 - n + 1$  cartes (droites)*

# Fabriquer un Dobble (suite)

## Théorème

*S'il existe un Dobble de type  $n$ , alors :*

- *Il y a  $n^2 - n + 1$  figurines (points)*
- *Il y a  $n^2 - n + 1$  cartes (droites)*

## Théorème

*Si  $n - 1$  est une **puissance d'un nombre premier** (par exemple  $n = 3, 4, 5, 6, 8, 9, 10, 12\dots$ ), alors il existe un Dobble de type  $n$ .*

# Fabriquer un Dobble (suite)

## Théorème

*S'il existe un Dobble de type  $n$ , alors :*

- *Il y a  $n^2 - n + 1$  figurines (points)*
- *Il y a  $n^2 - n + 1$  cartes (droites)*

## Théorème

*Si  $n - 1$  est une **puissance d'un nombre premier** (par exemple  $n = 3, 4, 5, 6, 8, 9, 10, 12\dots$ ), alors il existe un Dobble de type  $n$ .*

**Remarque.** Si  $q = n - 1$ , alors il y a  $q^3(q^2 - 1)(q^3 - 1)$  permutations des figurines qui permutent aussi les cartes.

# Fabriquer un Dobble (suite)

## Théorème

*S'il existe un Dobble de type  $n$ , alors :*

- *Il y a  $n^2 - n + 1$  figurines (points)*
- *Il y a  $n^2 - n + 1$  cartes (droites)*

## Théorème

*Si  $n - 1$  est une **puissance d'un nombre premier** (par exemple  $n = 3, 4, 5, 6, 8, 9, 10, 12\dots$ ), alors il existe un Dobble de type  $n$ .*

**Remarque.** Si  $q = n - 1$ , alors il y a  $q^3(q^2 - 1)(q^3 - 1)$  permutations des figurines qui permutent aussi les cartes.

**Exemple.** Si  $n = 8$ , alors  $q = 7$  et il y a donc 5 630 688 permutations des 57 figurines qui permutent les cartes (sur 57!)



# Fabriquer un Dobble (suite)

## Théorème

*S'il existe un Dobble de type  $n$ , alors :*

- *Il y a  $n^2 - n + 1$  figurines (points)*
- *Il y a  $n^2 - n + 1$  cartes (droites)*

## Théorème

*Si  $n - 1$  est une **puissance d'un nombre premier** (par exemple  $n = 3, 4, 5, 6, 8, 9, 10, 12\dots$ ), alors il existe un Dobble de type  $n$ .*

**Remarque.** Si  $q = n - 1$ , alors il y a  $q^3(q^2 - 1)(q^3 - 1)$  permutations des figurines qui permutent aussi les cartes.

**Exemple.** Si  $n = 8$ , alors  $q = 7$  et il y a donc 5 630 688 permutations des 57 figurines qui permutent les cartes (sur  $57! =$

# Fabriquer un Dobble (suite)

## Théorème

*S'il existe un Dobble de type  $n$ , alors :*

- *Il y a  $n^2 - n + 1$  figurines (points)*
- *Il y a  $n^2 - n + 1$  cartes (droites)*

## Théorème

*Si  $n - 1$  est une **puissance d'un nombre premier** (par exemple  $n = 3, 4, 5, 6, 8, 9, 10, 12\dots$ ), alors il existe un Dobble de type  $n$ .*

**Remarque.** Si  $q = n - 1$ , alors il y a  $q^3(q^2 - 1)(q^3 - 1)$  permutations des figurines qui permutent aussi les cartes.

**Exemple.** Si  $n = 8$ , alors  $q = 7$  et il y a donc 5 630 688 permutations des 57 figurines qui permutent les cartes (sur  $57! =$

4052691950487721675568060190543232213498038479622660214518448128000000000000  $\approx 4 \times 10^{76}$ )

# Non existence ?

# Non existence ?

## Théorème

- *Si  $n = 7$  ou  $15$ , alors il n'existe pas de "Dobble" avec ces propriétés (Brook & Ryser, 1949)*

# Non existence ?

## Théorème

- *Si  $n = 7$  ou  $15$ , alors il n'existe pas de "Dobble" avec ces propriétés (Brook & Ryser, 1949)*
- *Si  $n = 11$ , alors il n'existe pas de "Dobble" avec ces propriétés (Lam, 1989)*

# Non existence ?

## Théorème

- *Si  $n = 7$  ou  $15$ , alors il n'existe pas de "Dobble" avec ces propriétés (Brook & Ryser, 1949)*
- *Si  $n = 11$ , alors il n'existe pas de "Dobble" avec ces propriétés (Lam, 1989)*

**Remarque :** pour  $n = 13$ , on ne sait toujours pas, même si on pense fortement que c'est impossible !

**Dobble pour  $n = p + 1$ ,  $p$  premier**

# Dobble pour $n = p + 1$ , $p$ premier

- $\mathbb{F}_p = \{\bar{0}, \bar{1}, \dots, \overline{p-1}\}$ ,



# Dobble pour $n = p + 1$ , $p$ premier

- $\mathbb{F}_p = \{\bar{0}, \bar{1}, \dots, \overline{p-1}\}$ , muni de l'addition et la multiplication *modulo*  $p$

# Dobble pour $n = p + 1$ , $p$ premier

- $\mathbb{F}_p = \{\bar{0}, \bar{1}, \dots, \overline{p-1}\}$ , muni de l'addition et la multiplication *modulo*  $p$

Exemple : Dans  $\mathbb{F}_5$ ,  $\bar{2} + \bar{3} = \bar{0}$ ,  $\bar{2} \times \bar{3} = \bar{1}$ .

# Dobble pour $n = p + 1$ , $p$ premier

- $\mathbb{F}_p = \{\bar{0}, \bar{1}, \dots, \overline{p-1}\}$ , muni de l'addition et la multiplication *modulo*  $p$

Exemple : Dans  $\mathbb{F}_5$ ,  $\bar{2} + \bar{3} = \bar{0}$ ,  $\bar{2} \times \bar{3} = \bar{1}$ .

- $P = \mathbb{F}_p \times \mathbb{F}_p$

# Dobble pour $n = p + 1$ , $p$ premier

- $\mathbb{F}_p = \{\bar{0}, \bar{1}, \dots, \overline{p-1}\}$ , muni de l'addition et la multiplication *modulo*  $p$

Exemple : Dans  $\mathbb{F}_5$ ,  $\bar{2} + \bar{3} = \bar{0}$ ,  $\bar{2} \times \bar{3} = \bar{1}$ .

- $P = \mathbb{F}_p \times \mathbb{F}_p$  ( $p^2$  points)

# Dobble pour $n = p + 1$ , $p$ premier

- $\mathbb{F}_p = \{\bar{0}, \bar{1}, \dots, \overline{p-1}\}$ , muni de l'addition et la multiplication *modulo*  $p$   
Exemple : Dans  $\mathbb{F}_5$ ,  $\bar{2} + \bar{3} = \bar{0}$ ,  $\bar{2} \times \bar{3} = \bar{1}$ .
- $P = \mathbb{F}_p \times \mathbb{F}_p$  ( $p^2$  points)
- Dans le “plan”  $P$ , il y a des “droites” :

# Dobble pour $n = p + 1$ , $p$ premier

- $\mathbb{F}_p = \{\bar{0}, \bar{1}, \dots, \overline{p-1}\}$ , muni de l'addition et la multiplication *modulo*  $p$

Exemple : Dans  $\mathbb{F}_5$ ,  $\bar{2} + \bar{3} = \bar{0}$ ,  $\bar{2} \times \bar{3} = \bar{1}$ .

- $P = \mathbb{F}_p \times \mathbb{F}_p$  ( $p^2$  points)
- Dans le “plan”  $P$ , il y a des “droites” :
  - d'équation  $y = ax + b$ , avec  $a, b \in \mathbb{F}_p$

# Dobble pour $n = p + 1$ , $p$ premier

- $\mathbb{F}_p = \{\bar{0}, \bar{1}, \dots, \overline{p-1}\}$ , muni de l'addition et la multiplication *modulo*  $p$

Exemple : Dans  $\mathbb{F}_5$ ,  $\bar{2} + \bar{3} = \bar{0}$ ,  $\bar{2} \times \bar{3} = \bar{1}$ .

- $P = \mathbb{F}_p \times \mathbb{F}_p$  ( $p^2$  points)
- Dans le “plan”  $P$ , il y a des “droites” :
  - d'équation  $y = ax + b$ , avec  $a, b \in \mathbb{F}_p$
  - d'équation  $x = a$ , avec  $a \in \mathbb{F}_p$

# Dobble pour $n = p + 1$ , $p$ premier

- $\mathbb{F}_p = \{\bar{0}, \bar{1}, \dots, \overline{p-1}\}$ , muni de l'addition et la multiplication *modulo*  $p$

Exemple : Dans  $\mathbb{F}_5$ ,  $\bar{2} + \bar{3} = \bar{0}$ ,  $\bar{2} \times \bar{3} = \bar{1}$ .

- $P = \mathbb{F}_p \times \mathbb{F}_p$  ( $p^2$  points)
- Dans le “plan”  $P$ , il y a des “droites” :
  - d'équation  $y = ax + b$ , avec  $a, b \in \mathbb{F}_p$
  - d'équation  $x = a$ , avec  $a \in \mathbb{F}_p$  (droites “verticales”)



# Dobble pour $n = p + 1$ , $p$ premier

- $\mathbb{F}_p = \{\bar{0}, \bar{1}, \dots, \overline{p-1}\}$ , muni de l'addition et la multiplication *modulo*  $p$

Exemple : Dans  $\mathbb{F}_5$ ,  $\bar{2} + \bar{3} = \bar{0}$ ,  $\bar{2} \times \bar{3} = \bar{1}$ .

- $P = \mathbb{F}_p \times \mathbb{F}_p$  ( $p^2$  points)
- Dans le “plan”  $P$ , il y a des “droites” :
  - d'équation  $y = ax + b$ , avec  $a, b \in \mathbb{F}_p$
  - d'équation  $x = a$ , avec  $a \in \mathbb{F}_p$  (droites “verticales”)
  - toutes ces droites contiennent  $p$  points

# Dobble pour $n = p + 1$ , $p$ premier

- $\mathbb{F}_p = \{\bar{0}, \bar{1}, \dots, \overline{p-1}\}$ , muni de l'addition et la multiplication *modulo*  $p$

Exemple : Dans  $\mathbb{F}_5$ ,  $\bar{2} + \bar{3} = \bar{0}$ ,  $\bar{2} \times \bar{3} = \bar{1}$ .

- $P = \mathbb{F}_p \times \mathbb{F}_p$  ( $p^2$  points)
- Dans le “plan”  $P$ , il y a des “droites” :
  - d'équation  $y = ax + b$ , avec  $a, b \in \mathbb{F}_p$
  - d'équation  $x = a$ , avec  $a \in \mathbb{F}_p$  (droites “verticales”)
  - toutes ces droites contiennent  $p$  points
  - cela fait  $p^2 + p$  droites

# Dobble pour $n = p + 1$ , $p$ premier

- $\mathbb{F}_p = \{\bar{0}, \bar{1}, \dots, \overline{p-1}\}$ , muni de l'addition et la multiplication *modulo*  $p$

Exemple : Dans  $\mathbb{F}_5$ ,  $\bar{2} + \bar{3} = \bar{0}$ ,  $\bar{2} \times \bar{3} = \bar{1}$ .

- $P = \mathbb{F}_p \times \mathbb{F}_p$  ( $p^2$  points)
- Dans le “plan”  $P$ , il y a des “droites” :
  - d'équation  $y = ax + b$ , avec  $a, b \in \mathbb{F}_p$
  - d'équation  $x = a$ , avec  $a \in \mathbb{F}_p$  (droites “verticales”)
  - toutes ces droites contiennent  $p$  points
  - cela fait  $p^2 + p$  droites
- On rajoute les points d'intersection à l'infini

# Dobble pour $n = p + 1$ , $p$ premier

- $\mathbb{F}_p = \{\bar{0}, \bar{1}, \dots, \overline{p-1}\}$ , muni de l'addition et la multiplication *modulo*  $p$

Exemple : Dans  $\mathbb{F}_5$ ,  $\bar{2} + \bar{3} = \bar{0}$ ,  $\bar{2} \times \bar{3} = \bar{1}$ .

- $P = \mathbb{F}_p \times \mathbb{F}_p$  ( $p^2$  points)
- Dans le “plan”  $P$ , il y a des “droites” :
  - d'équation  $y = ax + b$ , avec  $a, b \in \mathbb{F}_p$
  - d'équation  $x = a$ , avec  $a \in \mathbb{F}_p$  (droites “verticales”)
  - toutes ces droites contiennent  $p$  points
  - cela fait  $p^2 + p$  droites
- On rajoute les points d'intersection à l'infini (il y en a  $p + 1$ )

# Dobble pour $n = p + 1$ , $p$ premier

- $\mathbb{F}_p = \{\bar{0}, \bar{1}, \dots, \overline{p-1}\}$ , muni de l'addition et la multiplication *modulo*  $p$

Exemple : Dans  $\mathbb{F}_5$ ,  $\bar{2} + \bar{3} = \bar{0}$ ,  $\bar{2} \times \bar{3} = \bar{1}$ .

- $P = \mathbb{F}_p \times \mathbb{F}_p$  ( $p^2$  points)
- Dans le “plan”  $P$ , il y a des “droites” :
  - d'équation  $y = ax + b$ , avec  $a, b \in \mathbb{F}_p$
  - d'équation  $x = a$ , avec  $a \in \mathbb{F}_p$  (droites “verticales”)
  - toutes ces droites contiennent  $p$  points
  - cela fait  $p^2 + p$  droites
- On rajoute les points d'intersection à l'infini (il y en a  $p + 1$ )
- On décrète que tous les points à l'infini sont alignés

# Dobble pour $n = p + 1$ , $p$ premier

- $\mathbb{F}_p = \{\bar{0}, \bar{1}, \dots, \overline{p-1}\}$ , muni de l'addition et la multiplication modulo  $p$   
Exemple : Dans  $\mathbb{F}_5$ ,  $\bar{2} + \bar{3} = \bar{0}$ ,  $\bar{2} \times \bar{3} = \bar{1}$ .
- $P = \mathbb{F}_p \times \mathbb{F}_p$  ( $p^2$  points)
- Dans le "plan"  $P$ , il y a des "droites" :
  - d'équation  $y = ax + b$ , avec  $a, b \in \mathbb{F}_p$
  - d'équation  $x = a$ , avec  $a \in \mathbb{F}_p$  (droites "verticales")
  - toutes ces droites contiennent  $p$  points
  - cela fait  $p^2 + p$  droites
- On rajoute les points d'intersection à l'infini (il y en a  $p + 1$ )
- On décide que tous les points à l'infini sont alignés
- On a  $p^2 + p + 1 = n^2 - n + 1$  points et  $p^2 + p + 1$  droites...

# Dobble pour $n = p + 1$ , $p$ premier

- $\mathbb{F}_p = \{\bar{0}, \bar{1}, \dots, \overline{p-1}\}$ , muni de l'addition et la multiplication *modulo*  $p$

Exemple : Dans  $\mathbb{F}_5$ ,  $\bar{2} + \bar{3} = \bar{0}$ ,  $\bar{2} \times \bar{3} = \bar{1}$ .

- $P = \mathbb{F}_p \times \mathbb{F}_p$  ( $p^2$  points)
  - Dans le "plan"  $P$ , il y a des "droites" :
    - d'équation  $y = ax + b$ , avec  $a, b \in \mathbb{F}_p$
    - d'équation  $x = a$ , avec  $a \in \mathbb{F}_p$  (droites "verticales")
    - toutes ces droites contiennent  $p$  points
    - cela fait  $p^2 + p$  droites
  - On rajoute les points d'intersection à l'infini (il y en a  $p + 1$ )
  - On décide que tous les points à l'infini sont alignés
  - On a  $p^2 + p + 1 = n^2 - n + 1$  points et  $p^2 + p + 1$  droites...
- Conclusion : le Dobble standard est le plan projectif sur  $\mathbb{F}_7$

# Dobble pour $n = p + 1$ , $p$ premier

- $\mathbb{F}_p = \{\bar{0}, \bar{1}, \dots, \overline{p-1}\}$ , muni de l'addition et la multiplication modulo  $p$

Exemple : Dans  $\mathbb{F}_5$ ,  $\bar{2} + \bar{3} = \bar{0}$ ,  $\bar{2} \times \bar{3} = \bar{1}$ .

- $P = \mathbb{F}_p \times \mathbb{F}_p$  ( $p^2$  points)
  - Dans le "plan"  $P$ , il y a des "droites" :
    - d'équation  $y = ax + b$ , avec  $a, b \in \mathbb{F}_p$
    - d'équation  $x = a$ , avec  $a \in \mathbb{F}_p$  (droites "verticales")
    - toutes ces droites contiennent  $p$  points
    - cela fait  $p^2 + p$  droites
  - On rajoute les points d'intersection à l'infini (il y en a  $p + 1$ )
  - On décide que tous les points à l'infini sont alignés
  - On a  $p^2 + p + 1 = n^2 - n + 1$  points et  $p^2 + p + 1$  droites...
- Conclusion : le Dobble standard est le plan projectif sur  $\mathbb{F}_7$
- Conclusion : le Dobble junior est le plan projectif sur  $\mathbb{F}_5$



# Dobble pour $n = p + 1$ , $p$ premier

- $\mathbb{F}_p = \{\bar{0}, \bar{1}, \dots, \overline{p-1}\}$ , muni de l'addition et la multiplication modulo  $p$

Exemple : Dans  $\mathbb{F}_5$ ,  $\bar{2} + \bar{3} = \bar{0}$ ,  $\bar{2} \times \bar{3} = \bar{1}$ .

- $P = \mathbb{F}_p \times \mathbb{F}_p$  ( $p^2$  points)
- Dans le "plan"  $P$ , il y a des "droites" :
  - d'équation  $y = ax + b$ , avec  $a, b \in \mathbb{F}_p$
  - d'équation  $x = a$ , avec  $a \in \mathbb{F}_p$  (droites "verticales")
  - toutes ces droites contiennent  $p$  points
  - cela fait  $p^2 + p$  droites
- On rajoute les points d'intersection à l'infini (il y en a  $p + 1$ )
- On décide que tous les points à l'infini sont alignés
- On a  $p^2 + p + 1 = n^2 - n + 1$  points et  $p^2 + p + 1$  droites...

→ Conclusion : le Dobble standard est le plan projectif sur  $\mathbb{F}_7$

→ Conclusion : le Dobble junior est le plan projectif sur  $\mathbb{F}_5$

→ Conclusion : le plan de Fano est le plan projectif sur  $\mathbb{F}_2$